



# Informe estadístico de aprobaciones de créditos Junio de 2015

# Créditos concedidos con recursos de la AFD

Detalle de impacto en la generación de empleos

Periodo	USD	Beneficiarios	Empleos Directos	Empleos Indirectos	Empleos Generados
Junio de 2015	21.411.937	242	1.056	1.747	2.803
2015	100.370.805	1.195	5.778	9.872	15.650
Junio de 2006 a Junio de 2015	914.252.043	42.041	94.033	133.322	227.355

Observación: Los números correspondientes a impacto en la generación de empleos se obtienen a partir de documentos remitidos por las IFIs



# Operaciones “Mi Casa”, “Mi Primera Casa” y “Primera Vivienda”

Junio de 2015

Producto / Destino del Crédito	Equivalente en USD	Cantidad de Beneficiarios
<b>MI 1RA.CASA</b>	<b>555.430</b>	<b>18</b>
Adquisición	511.060	16
Construcción	44.370	2
<b>MICASA</b>	<b>5.211.586</b>	<b>106</b>
Adquisición	2.932.807	46
Ampliación, refacción y/o terminación	1.330.510	41
Construcción	948.269	19
<b>PRIMERA VIVIENDA</b>	<b>1.321.421</b>	<b>40</b>
Adquisición	1.035.949	32
Construcción	285.472	8
<b>Total general</b>	<b>7.088.437</b>	<b>164</b>

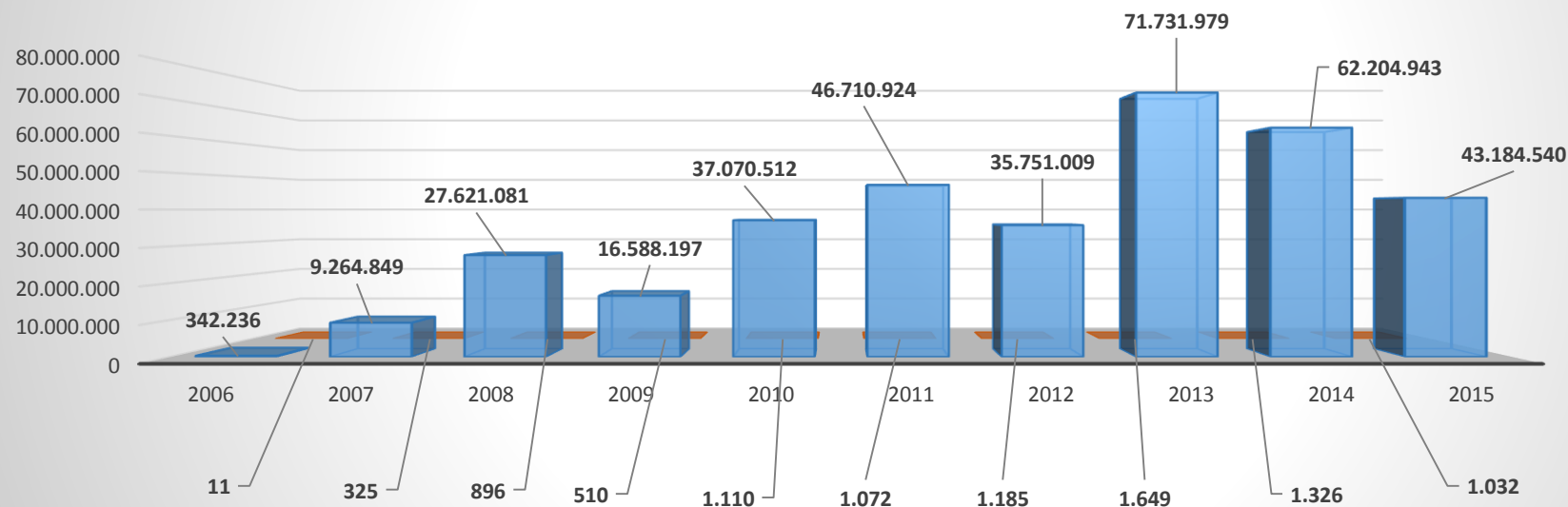
**Observación:** Estas operaciones corresponden a créditos otorgados por las IFIs con fondos de la AFD en junio de 2015



# Cantidad de viviendas financiadas con recursos de la AFD

## Número de viviendas y monto financiado del 2006 a junio del 2015

EQUIVALENTE EN USD



### CANTIDAD DE OPERACIONES APROBADAS POR AÑO

**Observación:** Desde el 2006 a junio del 2015 la AFD canalizó recursos para el financiamiento de 9.116 viviendas por un valor total de USD 350.470.271.-



NORTHEASTERN UNIVERSITY

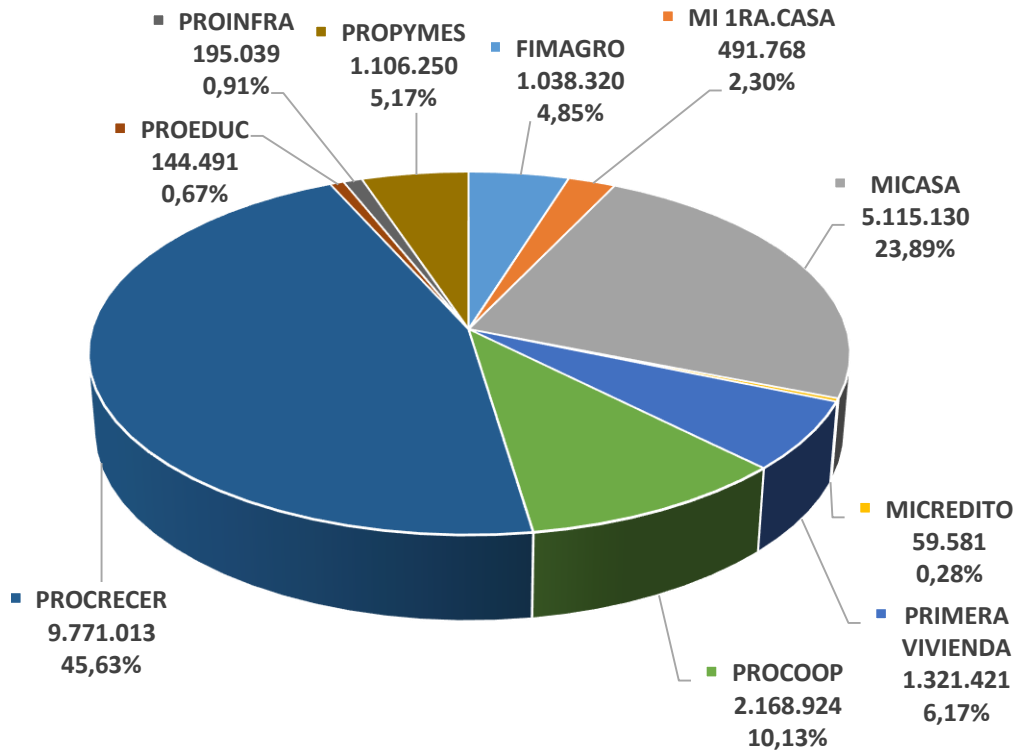
# Operaciones aprobadas en junio de 2015



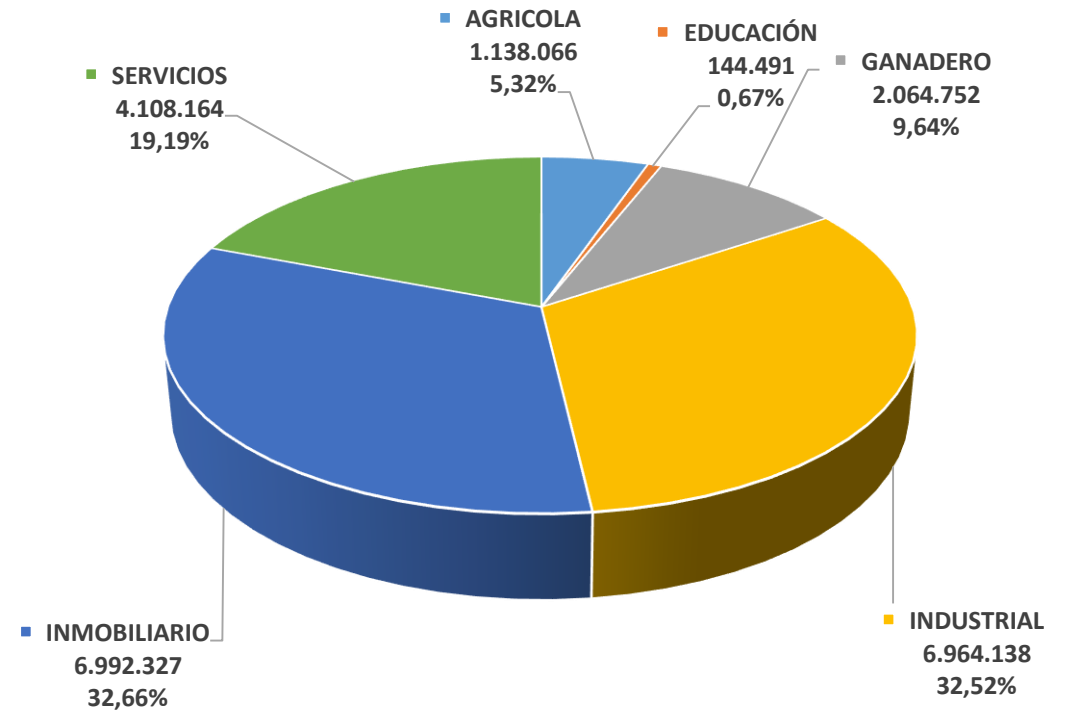
# Aprobaciones de junio de 2015 en % y por monto financiado en USD

Total del mes USD 21.411.937.-

**Por Producto**  
Total del mes USD 21.411.937.-

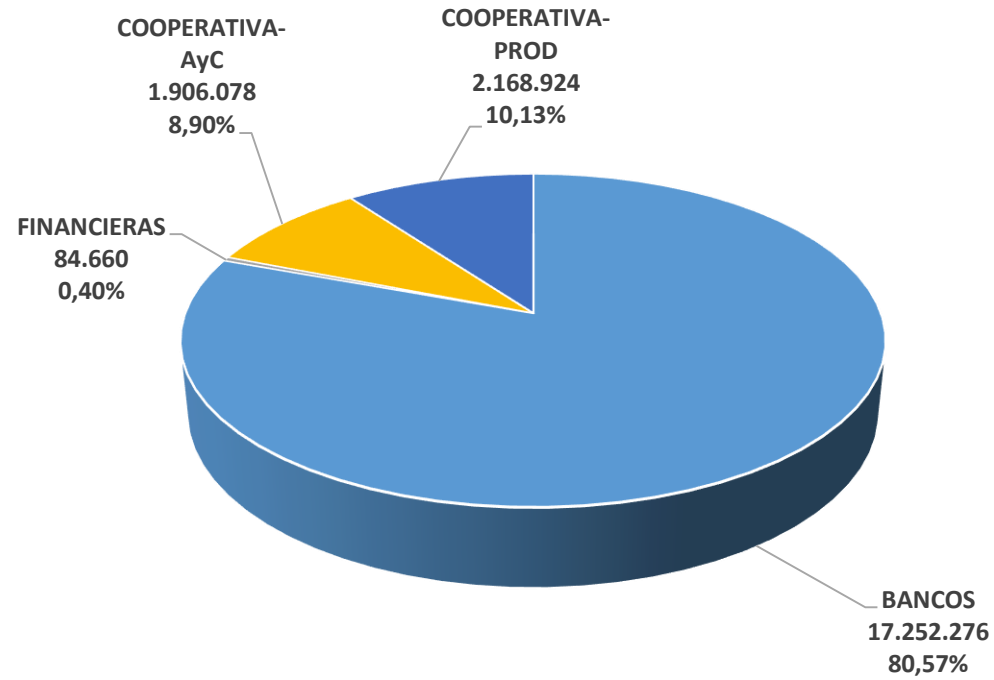


**Por Sectores**  
Total del mes USD 21.411.937.-



**Aprobaciones de junio de 2015 en % y por monto financiado en USD**  
**Total del mes USD 21.411.937.-**

**Por Tipo de Entidad Financiera**  
**Total del mes USD 21.411.937.-**



# Operaciones aprobadas del 2015

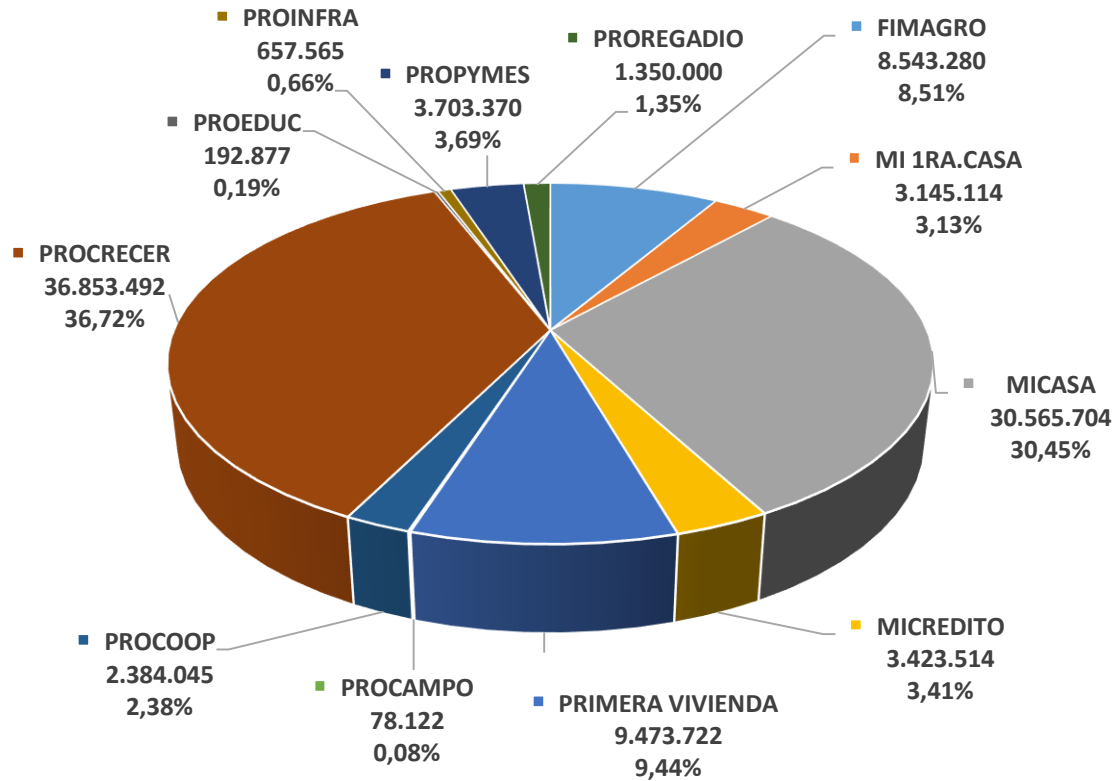





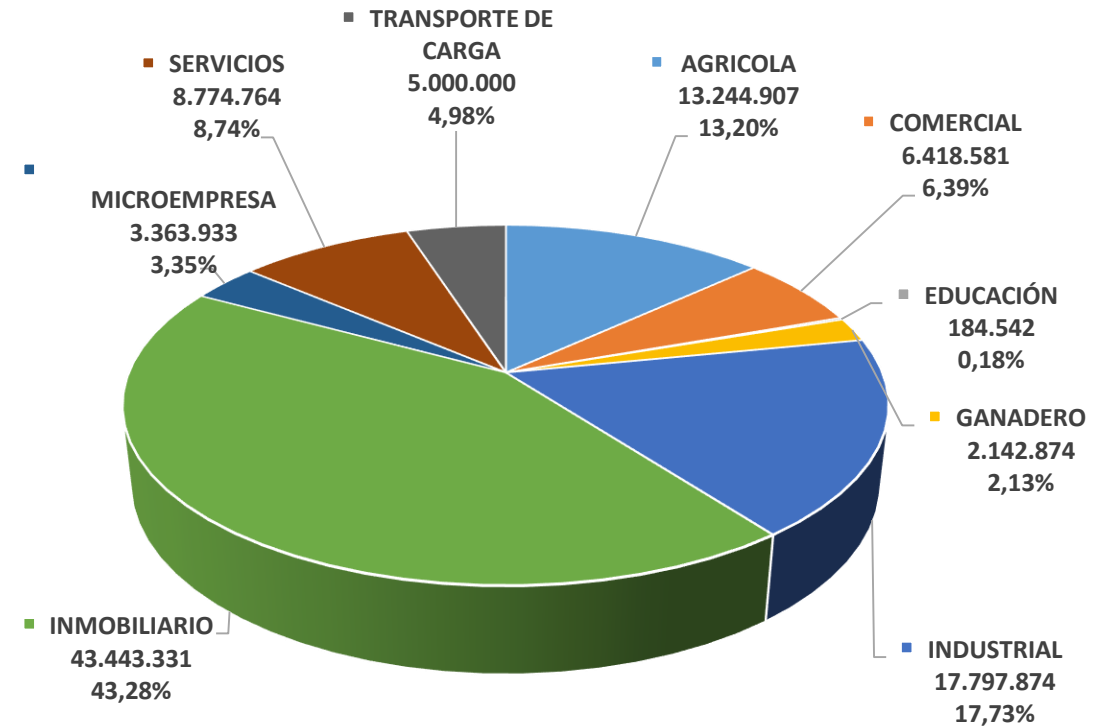
# Aprobaciones de 2015 en % y por monto financiado en USD

Total del año USD 100.370.805.-

**Por Producto**  
Total concedido USD 100.370.805.-



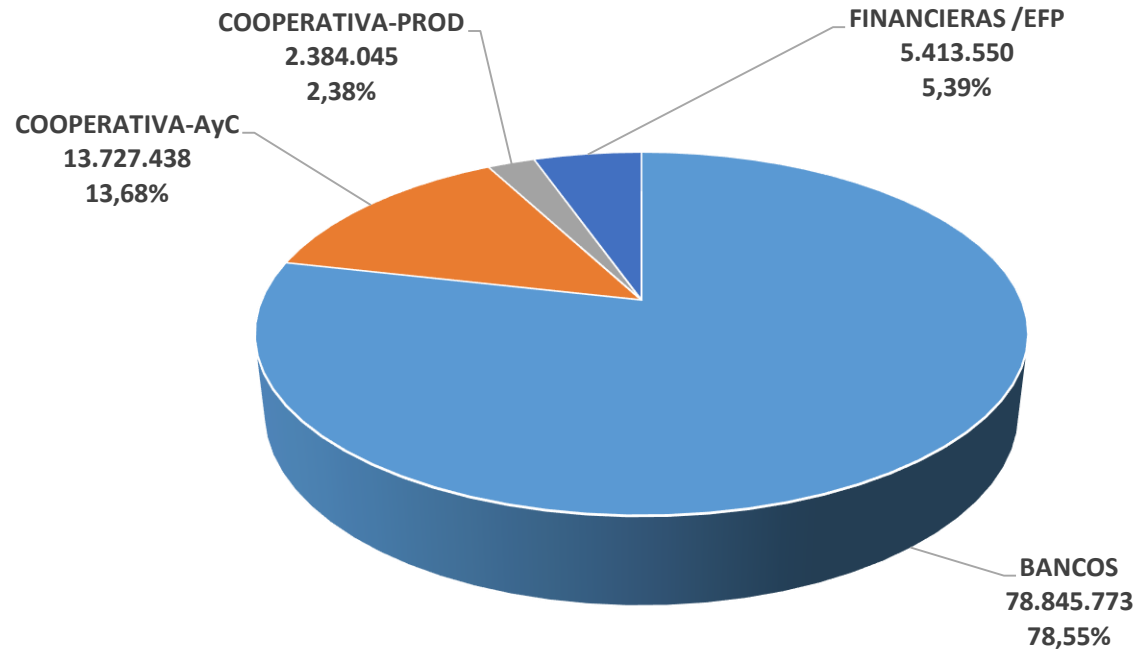
**Por Sector**  
Total concedido USD 100.370.805.-



# Aprobaciones de 2015 en % y por monto financiado en USD

Total del año USD 100.370.805.-

## Por Tipo de Entidad Financiera Total concedido USD 100.370.805.-



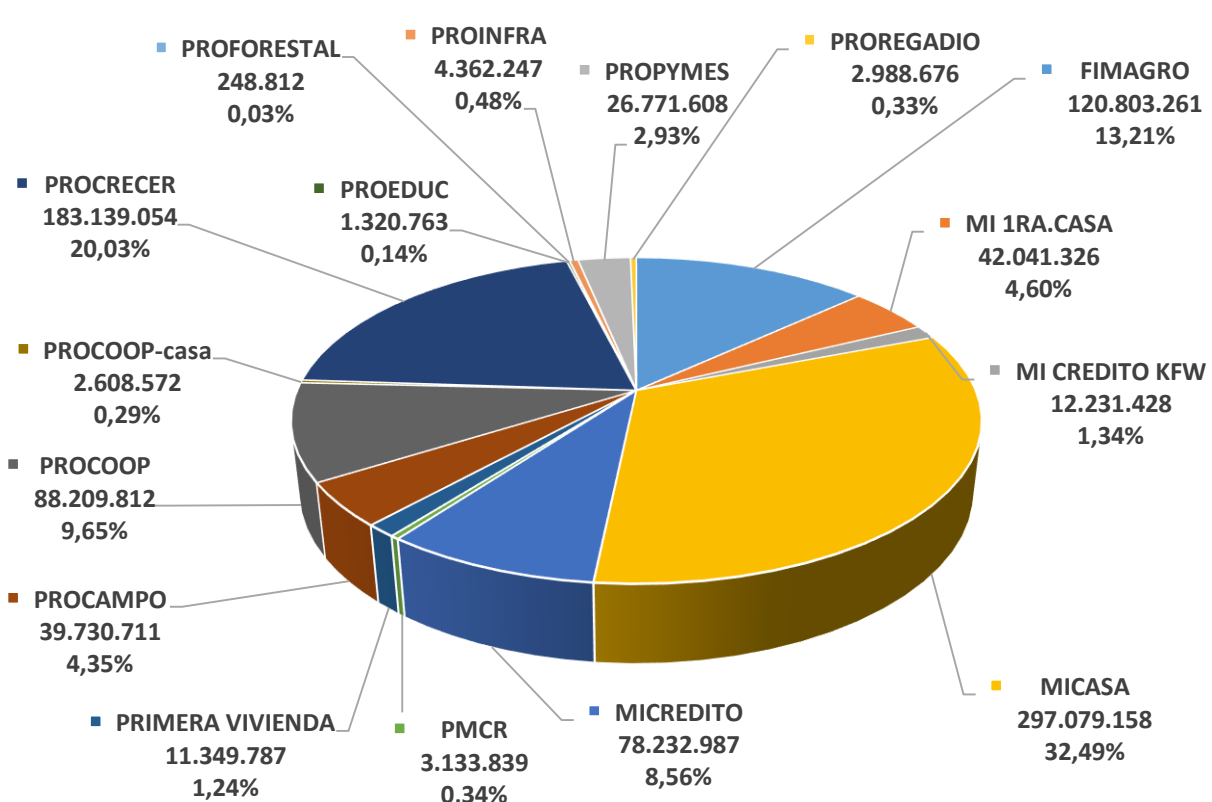
# Histórico de operaciones aprobadas desde junio de 2006 a junio de 2015



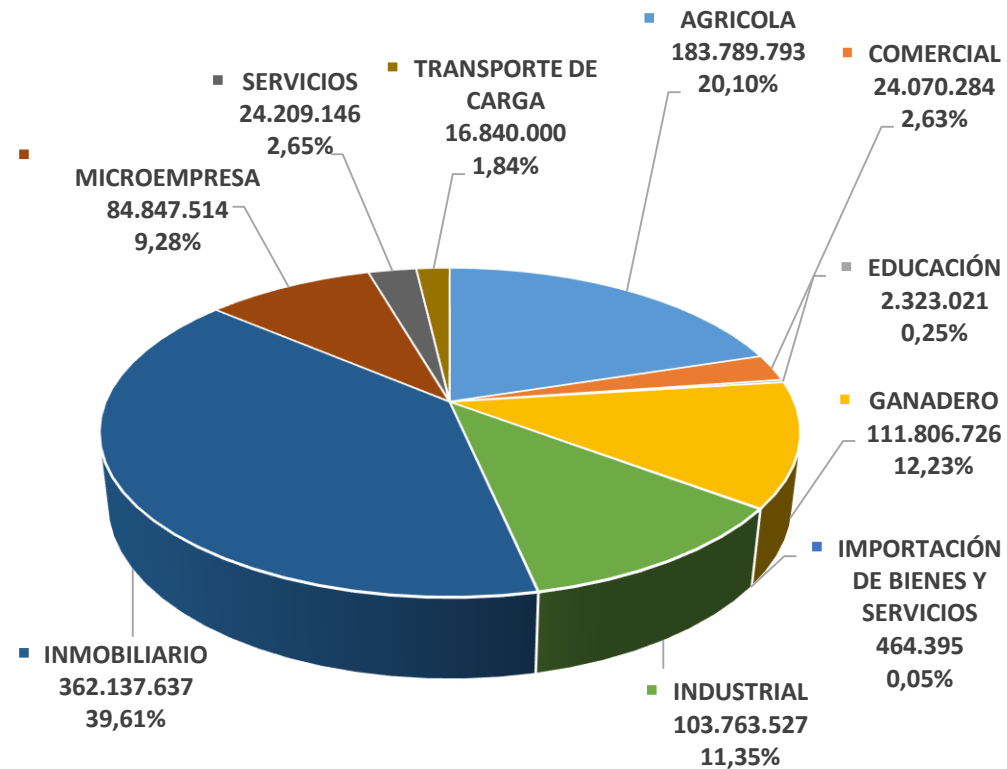
# Aprobaciones de junio de 2006 a junio de 2015 en % y por monto financiado en USD

## Total del periodo USD 914.252.043.-

**Por Producto**  
Total concedido USD 914.252.043.-



**Por Sector**  
Total concedido USD 914.252.043.-



# Aprobaciones de junio de 2006 a junio de 2015 en % y por monto financiado en USD

Total del periodo USD 914.252.043.-

## Por Tipo de Institución

Total concedido USD 914.252.043.-

